

# 16



*Pali Campion | Trento*

# TRENTO

Punto luce ~ 4, 5, 6 metri (o altre altezze su richiesta)

Palo in acciaio, cilindrico rastremato in 2 sezioni con disco di raccordo, braccio a manico ombrello, con 2 sfere coprigiunzione alle estremità

Lavorazioni / accessori alla base per il collegamento elettrico a norma

Attacco corpo illuminante adattato in funzione dell'apparecchio scelto

Ancoraggio al basamento ad infissione diretta (a richiesta con piastra e tirafondi)

Campana copribase in alluminio, per migliorare l'estetica della zona di incastro

Protezione anticorrosiva con zincatura a caldo per immersione

Verniciatura estetica esterna, polveri termoindurenti, colorazione a scelta nostra cartella colori, effetto raggrinzato

Marcatura CE EN40 CPD P029



Height up to the lighting source ~ 4, 5, 6 meters, (or different heights upon request)

Steel column, cylindrical stepped in 2 sections, with connection flange, "umbrella handle" bracket, with 2 spheres to cover joints at the ends

Works / accessories at the base for the electric wiring according to the standard

Lighting fixture connection, suitable according to the chosen one


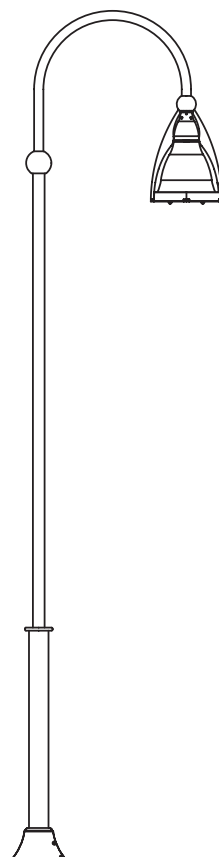
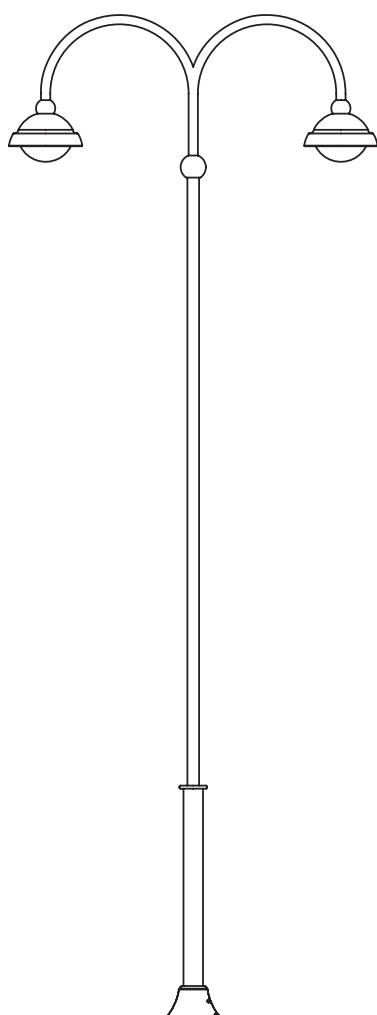
Anchorage to the basement by direct burying (or upon request with base plate and anchor bolts)

Aluminium base cover bell, to aesthetically improve the gain zone

Protection against corrosion made by hot dip galvanisation

External aesthetic painting, thermosetting powders, with colour at Your choice in our colour card, rough effect

CE mark EN40 CPD P029



6,00 m.

5,00 m.

4,00 m.

3,00 m.

2,00 m.

1,00 m.